



УПРАВЛЕНИЕ ФЕДЕРАЛЬНОЙ СЛУЖБЫ
ГОСУДАРСТВЕННОЙ СТАТИСТИКИ
ПО СЕВЕРО-КАВКАЗСКОМУ
ФЕДЕРАЛЬНОМУ ОКРУГУ

ОСНОВНЫЕ ПОКАЗАТЕЛИ СОЦИАЛЬНО-ЭКОНОМИЧЕСКОГО ПОЛОЖЕНИЯ

январь – ноябрь 2023 года

30.01.2024

Карачаево-Черкесская Республика

СОДЕРЖАНИЕ

Сводные итоги	3
Основные экономические и социальные показатели	4
Индексы промышленного производства	5
Объем работ, выполненных по виду деятельности «строительство»	7
Сельское хозяйство	10
Деятельность автомобильного транспорта	12
Оборот розничной и оптовой торговли	14
Платные услуги населению	16
Индексы цен и тарифов	19
Среднемесячная номинальная начисленная заработная плата	21
Демография	23

За январь – ноябрь 2023 года в Карачаево-Черкесской Республике **индекс промышленного производства** вырос на 13,3% по сравнению с январем – ноябрем 2022 года

Объем отгруженных товаров собственного производства, выполненных работ и услуг собственными силами, по промышленным видам деятельности за январь – ноябрь 2023 года составил **53,7 млрд рублей**, что на 21,0 больше, чем за январь – ноябрь 2022 года.

Объем производства продукции сельского хозяйства всех сельхозпроизводителей (сельхозорганизации, крестьянские (фермерские) хозяйства, включая индивидуальных предпринимателей, хозяйства населения) Карачаево-Черкесской Республики в январе – ноябре 2023 года составил **41,5 млрд рублей**, что в сопоставимой оценке на 9,4% больше, чем за соответствующий период 2022 года.

Объем работ, выполненных по виду экономической деятельности «Строительство» за январь – ноябрь 2023 года составил **18,6 млрд рублей**, что на 9,3% больше, чем за январь – ноябрь 2022 года.

Оборот розничной торговли республики за январь – ноябрь 2023 года составил **44,6 млрд рублей**, что в сопоставимых ценах на 1,0% больше, чем за январь – ноябрь 2022 года.

Оборот общественного питания в январе – ноябре 2023 года составил **1,8 млрд рублей**, или на 27,9% больше, чем в январе – ноябре 2022 года.

В Карачаево-Черкесской Республике **среднемесячная номинальная заработная плата** работников в январе – октябре 2023 года (включая субъекты малого предпринимательства) выросла по сравнению с соответствующим периодом 2022 года на 12,3% и составила **38 608,1 рубля**. Реальная заработная плата, рассчитанная с учетом индекса потребительских цен, увеличилась на 6,3% по сравнению с январем – октябрём 2022 года.

1

**Основные экономические
и социальные показатели**

ОСНОВНЫЕ ЭКОНОМИЧЕСКИЕ И СОЦИАЛЬНЫЕ ПОКАЗАТЕЛИ

СЕВЕРО-КАВКАЗСТАТ

Экономические показатели

январь – ноябрь 2023 г. в % к январю – ноябрю 2022 г.

Индекс
промышленного
производства

113,3 ↑

Индекс произ-
водства продукции
сельского хозяйства

109,4 ↑

Ввод в действие
жилых домов
всех форм
собственности
и индивидуальными
застройщиками

121,8 ↑

Оборот розничной
торговли

101,0 ↑

Объем платных
услуг населению

103,1 ↑

Оборот
общественного
питания

127,9 ↑

● Понижение ● Повышение ● Без изменений

ОСНОВНЫЕ ЭКОНОМИЧЕСКИЕ И СОЦИАЛЬНЫЕ ПОКАЗАТЕЛИ

Социальные показатели

январь – октябрь 2023 г.

Родившихся,
человек

3 653

Умерших,
человек

3 272

Браков,
единиц

1 552

Разводов,
единиц

2 441

Прибывших,
единиц

9 620

Выбывших,
единиц

10 057

СЕВЕРО-КАВКАЗСТАТ

Естественный рост населения

381 человек

Миграционный отток населения

437 человек

ИНДЕКСЫ ПРОМЫШЛЕННОГО ПРОИЗВОДСТВА

СЕВЕРО-КАВКАЗСТАТ

январь – ноябрь 2023 г.
к январю – ноябрю 2022 г. в %

113,3 ИПП

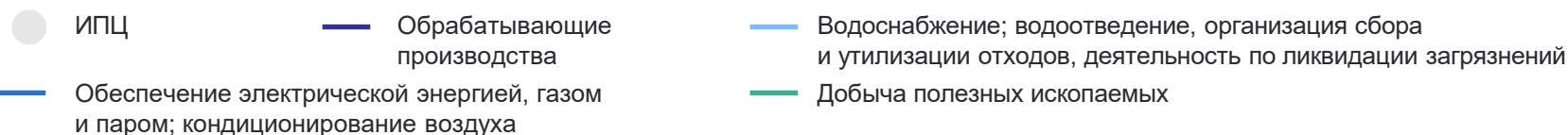
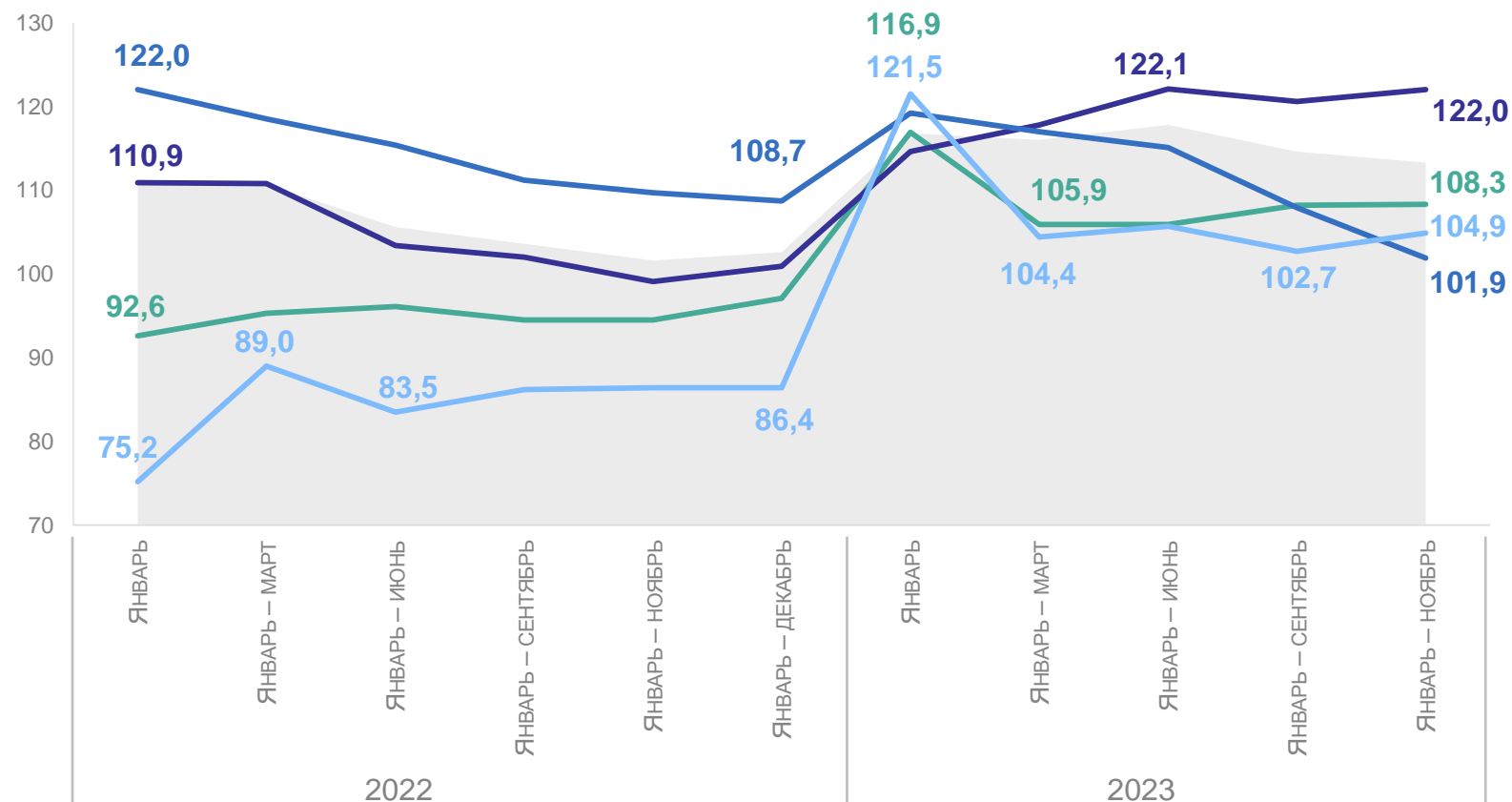
108,3 Добыча полезных ископаемых

122,0 Обрабатывающие производства

101,9 Обеспечение электрической энергией, газом и паром; кондиционирование воздуха

104,9 Водоснабжение; водоотведение, организация сбора и утилизации отходов, деятельность по ликвидации загрязнений

К предыдущему месяцу, в %



ОБЪЕМ РАБОТ, ВЫПОЛНЕННЫХ ПО ВИДУ ДЕЯТЕЛЬНОСТИ «СТРОИТЕЛЬСТВО»

январь – ноябрь 2023 г.

Объем работ всего,
по полному кругу организаций

18 583,0 млн рублей

К январю – ноябрю 2022 г.

109,3% ↑

По крупным и средним
организациям

5 074,9 млн рублей

К январю – ноябрю 2022 г.

117,2% ↑

СЕВЕРО-КАВКАЗСТАТ

Структура объема подрядных работ по виду деятельности «Строительство», в %



2

Сельское хозяйство



СЕЛЬСКОЕ ХОЗЯЙСТВО

январь – ноябрь 2023 г.

СЕВЕРО-КАВКАЗСТАТ

Поголовье скота и птицы

январь – ноябрь 2023 г. в % к январю – ноябрю 2022 г.

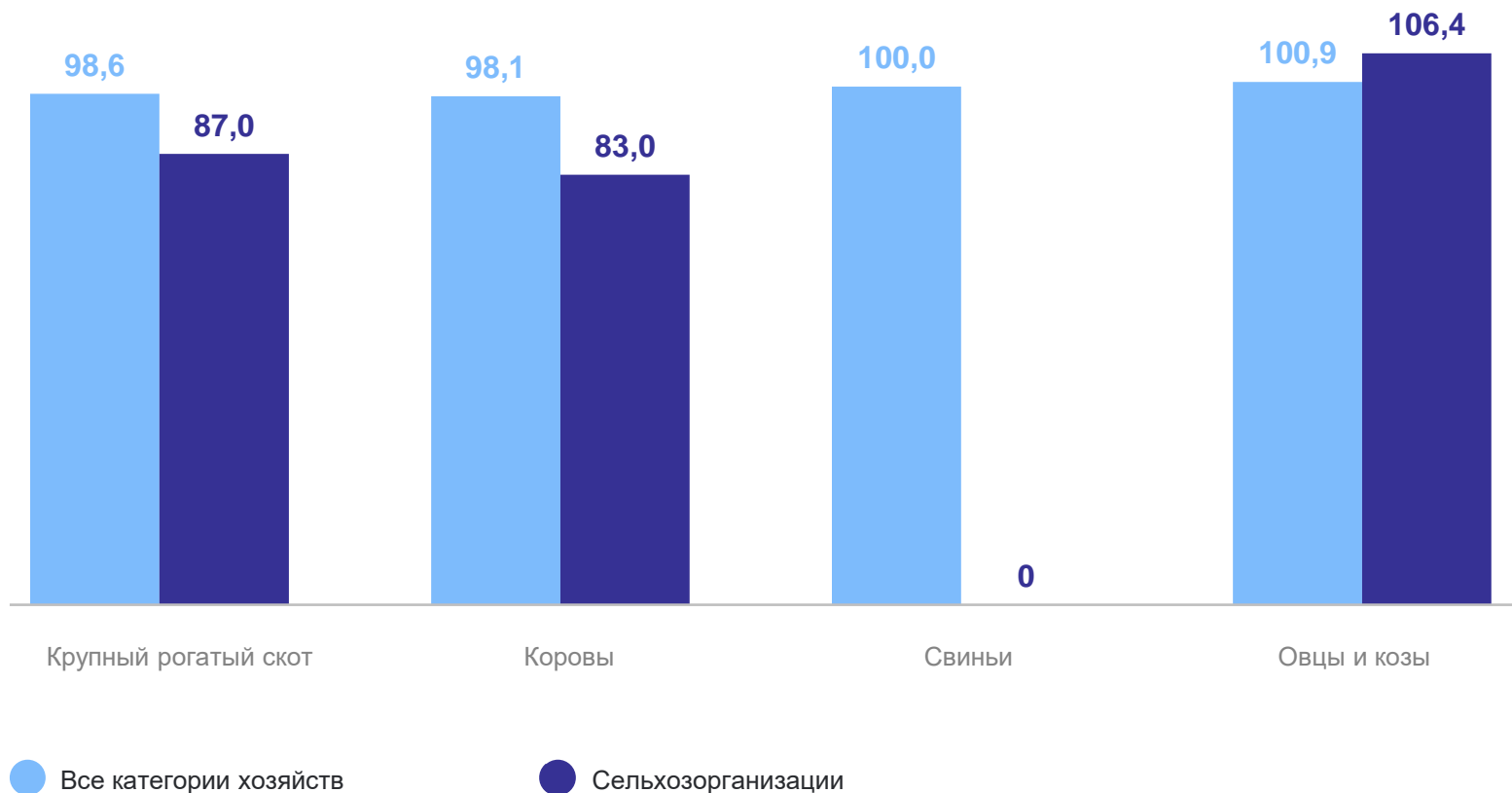
Объем продукции

сельского хозяйства всех
сельхозпроизводителей

41,5 млрд рублей

К январю – ноябрю 2022 г.

109,4% ↑



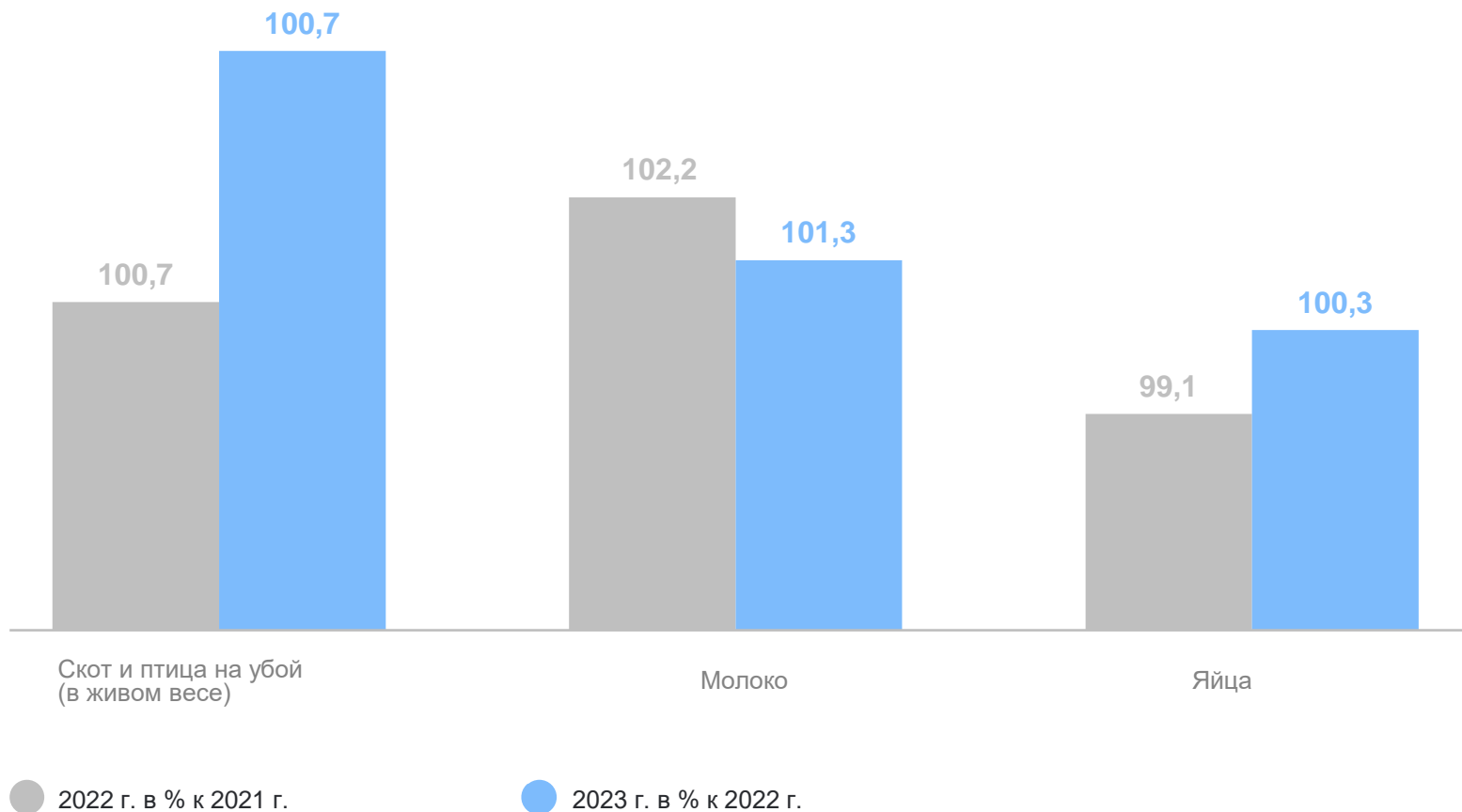
*Валовой сбор зерновых и зернобобовых культур, включая кукурузу (в весе после доработки, по расчетным данным, в хозяйствах всех категорий) в январе – ноябре 2023 г. составил 618,9 тыс. тонн

СЕЛЬСКОЕ ХОЗЯЙСТВО

январь – ноябрь 2023 г.

СЕВЕРО-КАВКАЗСТАТ

Производство основных видов продукции животноводства
в хозяйствах всех категорий



ДЕЯТЕЛЬНОСТЬ АВТОМОБИЛЬНОГО ТРАНСПОРТА

январь – ноябрь 2023 г.

СЕВЕРО-КАВКАЗСТАТ

В % к январю – ноябрю 2022 г.



перевезено
грузов*

1 792,7 ТЫС. ТОНН

97,8 ↓



грузооборот*

93,2 МЛН Т-КМ

101,7 ↑



перевезено
пассажиров

7,2 МЛН ЧЕЛОВЕК

80,3 ↓



пассажиро-
оборот

154,8 МЛН ПАСС.-КМ

93,3 ↓

*Без субъектов малого предпринимательства

3

**Оборот розничной торговли
и общественного питания**

ОБОРОТ РОЗНИЧНОЙ ТОРГОВЛИ И ОБЩЕСТВЕННОГО ПИТАНИЯ

январь – ноябрь 2023 г.

СЕВЕРО-КАВКАЗСТАТ

Оборот розничной торговли, млрд рублей

К январю – ноябрю 2022 г. в %



всего по республике

44,6

101,0 ↑



пищевые продукты,
включая напитки и
табачные изделия

27,0

110,7 ↑



непродоволь-
ственные товары

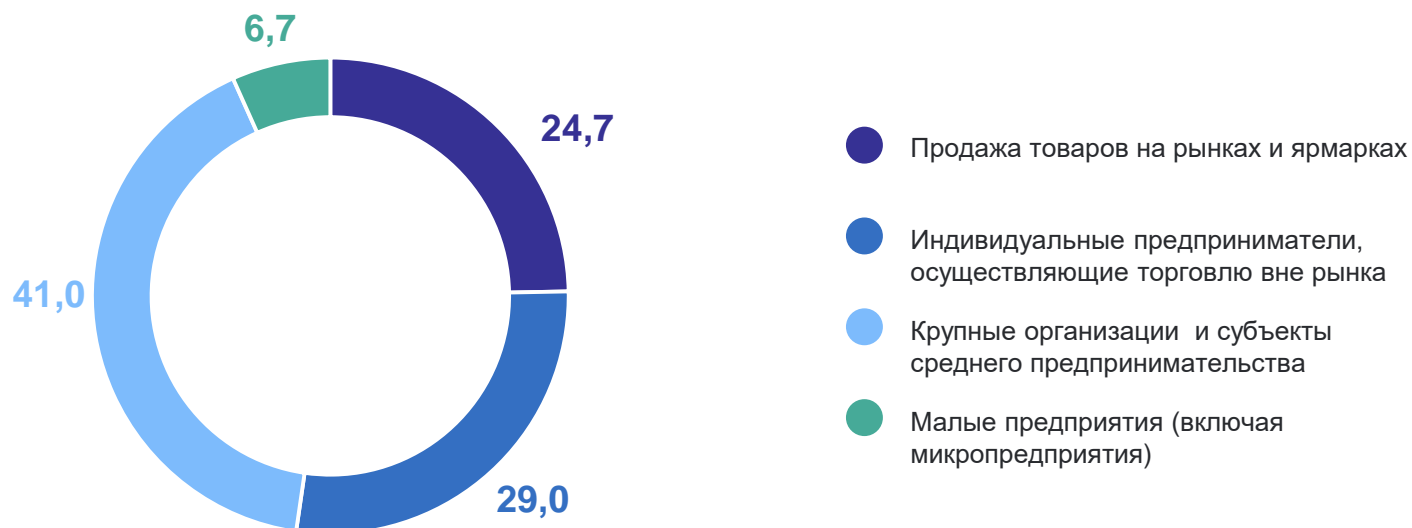
17,6

87,4 ↓

ОБОРОТ РОЗНИЧНОЙ ТОРГОВЛИ И ОБЩЕСТВЕННОГО ПИТАНИЯ

январь – ноябрь 2023 г.

Структура формирования оборота розничной торговли
по хозяйствующим субъектам,
в % к итогу в фактически действовавших ценах



СЕВЕРО-КАВКАЗСТАТ

Оборот общественного
питания

1,8 млрд рублей

К январю – ноябрю 2022 г.

127,9% ↑

4

Платные услуги населению

ПЛАТНЫЕ УСЛУГИ НАСЕЛЕНИЮ

январь – ноябрь 2023 г.

СЕВЕРО-КАВКАЗСТАТ

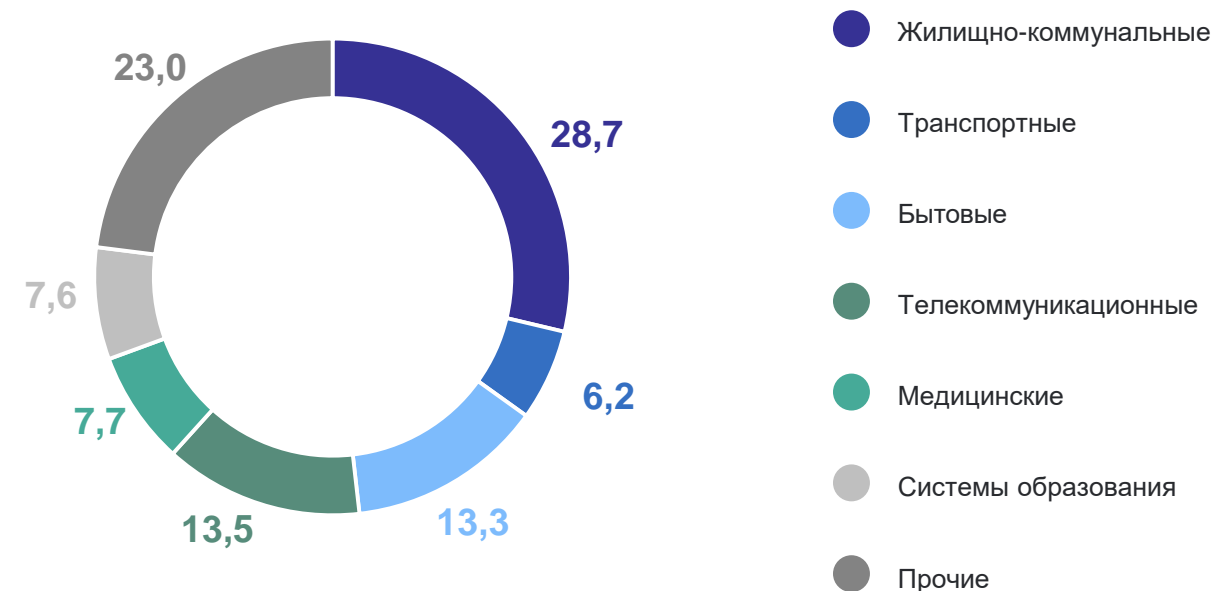
Объем платных услуг,
оказанных населению

19,5 млрд рублей

К январю – ноябрю 2022 г.

103,1% ↑

Структура объема платных услуг по видам
за январь – ноябрь в % к итогу

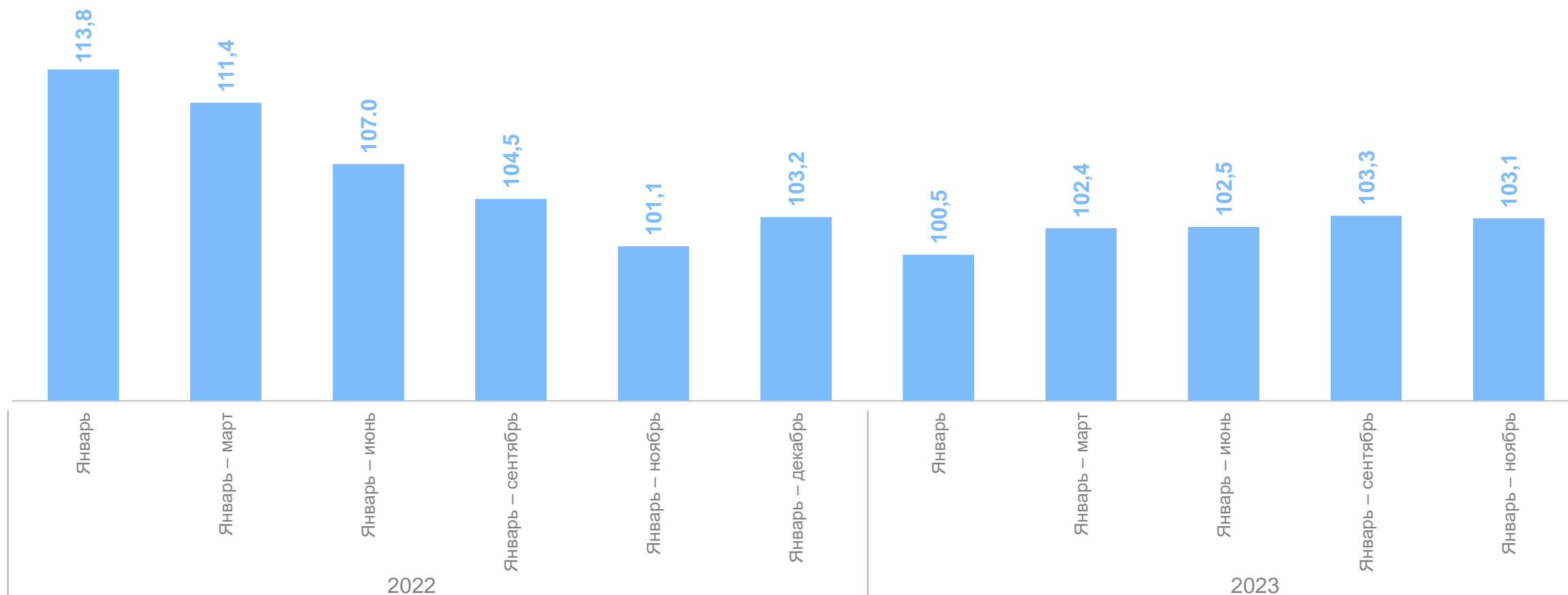


ПЛАТНЫЕ УСЛУГИ НАСЕЛЕНИЮ

январь – ноябрь 2023 г.

СЕВЕРО-КАВКАЗСТАТ

Объем платных услуг населению, в % к соответствующему периоду прошлого года



ИНДЕКСЫ ЦЕН И ТАРИФОВ

ноябрь 2023 г. в % к декабрю 2022 г.

Индекс потребительских
цен и тарифов
на товары и услуги **106,4 ↑**

Продовольственные
товары **106,3 ↑**

Непродовольственные
товары **105,8 ●**

Услуги **107,8 ↑**

● Повышение

● Понижение

● Без изменений

СЕВЕРО-КАВКАЗСТАТ

Сводный индекс цен на продукцию
(затраты, услуги) инвестиционного
назначения **102,5 ↑**

Индекс производителей
промышленных товаров,
реализуемых на внутренний рынок **107,5 ↑**

Индекс производителей
сельскохозяйственной продукции **106,1 ↑**

Индекс тарифов на грузовые
перевозки **103,9 ↑**

5

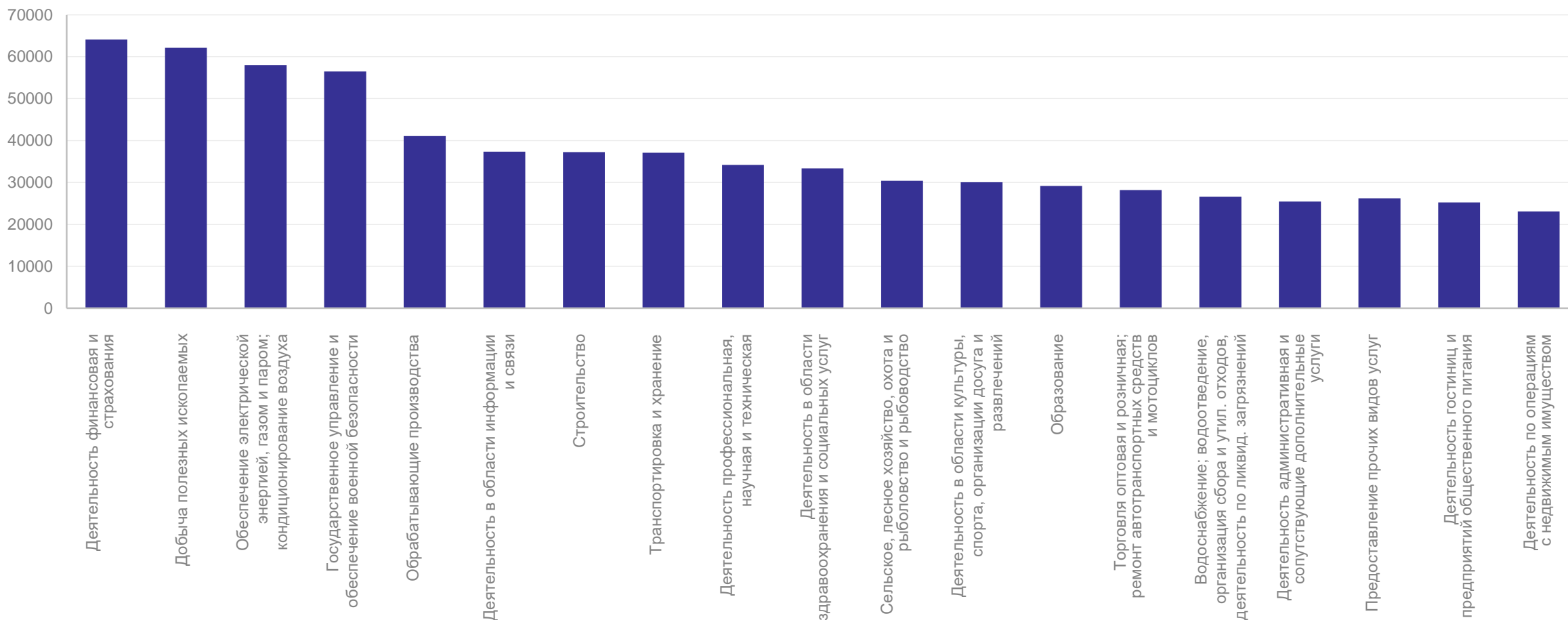
**Среднемесячная номинальная
начисленная заработная плата**

СРЕДНЕМЕСЯЧНАЯ НОМИНАЛЬНАЯ НАЧИСЛЕННАЯ ЗАРАБОТНАЯ ПЛАТА

январь – октябрь 2023 г.

СЕВЕРО-КАВКАЗСТАТ

По отдельным видам экономической деятельности, рублей



СРЕДНЕМЕСЯЧНАЯ НОМИНАЛЬНАЯ НАЧИСЛЕННАЯ ЗАРАБОТНАЯ ПЛАТА

январь – октябрь 2023 г.

СЕВЕРО-КАВКАЗСТАТ



Средняя номинальная
начисленная заработная плата

38,6 тыс. рублей



К январю – октябрю
2022 г.

112,3% ↑

Реальная начисленная
заработная плата к январю –
октябрю 2022 г.

106,3% ↑

ДЕМОГРАФИЯ

январь – октябрь 2023 г.

СЕВЕРО-КАВКАЗСТАТ

Родившихся,
человек

3 653

Браков,
единиц

1 552

Умерших,
человек

3 272

Разводов,
единиц

2 441

Из них детей
в возрасте до 1 года,
человек

22

Прибывшие,
человек

9 620

Естественный прирост,
единиц

381

Выбывшие,
человек

10 057